

## Bibliografía recomendada

Publicadas por autores de la Sociedad Argentina de Flebología



**Título:** *Tratado de Escleroterapia*  
**\* Convencional**  
**\* Con espuma**  
**y Flebectomía ambulatoria**

**Autor:**  
**César F Sánchez**

**Editorial:** Científica Interamericana

*Obra destacada de la Flebología donde en forma sencilla y práctica se exponen los distintos capítulos de la especialidad.*



**Título:** *Tratado de Patología venosa y linfática*


**Autor:** Roberto Simkin

**Editorial:** Medrano

*En una edición de lujo de 1.000 páginas y 1.000 ilustraciones y fotografías, el autor y un nutrido grupo de Flebólogos de nivel internacional vinculados a la Flebología, explican en 44*

*capítulos y de manera metódica, accesible y rigurosa todos los procedimientos médicos y quirúrgicos de la especialidad.*

*Se hacen referencia a los modernos métodos como el láser endoluminal y trandérmico, la radiofrecuencia el chiva, los coils en várices pélvicas, etc. Una obra dirigida tanto a los alumnos como a los colegas en formación.*




**Título:** *Eco-Doppler color en Flebología*

**Autor:**  
**Jorge A. Segura**

**Editorial:** Medrano

*Se trata de una obra de excelencia no solo para los que se inician en esta disciplina sino también para aquellos que quieran profundizar sus conocimientos en el estudio Doppler.*

*Se muestran imágenes de distintas patologías representadas y graficadas en forma práctica que permiten facilitar su comprensión, revelan además, sin dudas el esfuerzo de trabajo y la experiencia del autor.*



**Título:** *Flebología Cirugía-Escleroterapia*


**Autor:**  
**Félix Francisco Pace**

**Editorial:** Akadia

*Se trata de una de las pocas obras de Flebología, de un solo autor, donde en forma clara y sencilla se describen los tratamientos más difundidos de la especialidad.*

*Se revaloriza la Semiología, además de los conceptos básicos del Doppler. En Escleroterapia se mencionan las técnicas, dosis y preparación de las Sustancias. En Microcirugía y Cirugía se definen la actualización de sus procedimientos.*

*La úlcera venosa muestra su técnica de Implantes. La Mesoterapia, sus indicaciones. La Elastocompresión describe vendajes en muslo y glúteos, y se completa el libro con un resumen del tratamiento médico en un lenguaje claro para el lector.*




**Título:** *La Flebología que yo viví*

**Autor:**  
**Saúl Umansky**

**Editorial:** Medrano

*Se trata de un verdadero anecdotario y trayectoria de la extensa vida científica y académica del autor, recordando que es uno de los referentes de la Flebología mundial, siendo el Presidente de Honor Fundador de nuestra Sociedad de Flebología y Linfología y Vicepresidente de la Unión Internacional de Flebología.*



**Título:** *Láser endoluminal en Flebología y Eco Doppler color*

**Autor:**  
**Antonio Pietravallo**

**Editorial:** Universidad del Salvador

*Libro de actualización de las indicaciones y tratamiento con láser endoluminal de la insuficiencia venosa superficial y perforante desarrollado en 48 capítulos por distinguidos especialistas argentinos y extranjeros.*